

SMARTA TIPS

Planera
Bygga
Underhåll
Skötselråd
Inköpslista

Eftersom ett badrum har husets största växlingar i temperatur och luftfuktighet kan de behöva lite extra omtanke emellanåt. Här är lite smarta tips på hur du tar hand om ditt badrum på bästa sätt.

Badkarets massagesystem




Ska du göra en grundlig rengöring av ditt massagebadkar, rekommenderar vi att du använder vår rengöringsvätska. Så här gör du. Fyll badkaret med vatten så att det täcker samtliga munstycken. Tillsätt rengöringsmedel för massage-system (dosera enligt angivelser på flaskan). Starta systemet och låt detta gå i cirka tio minuter. Töm karet och upprepa proceduren med enbart vatten.

Duschen




Våra duschar består i huvudsak av epoxylackerade aluminiumprofiler och härdat säkerhetsglas. Till detta rekommenderar vi rengöringsmedel med tensider och citronsyra. I vanlig ordning bör du undvika alla sorters slipande medel, som lätt repar ytorna. Missfärgningar tas bort med citron- eller vinsyra som noga sköljs bort efteråt. Kalkfläckar tar du bort med 50°C varm hushållsättika; gnid in, låt verka, skölj bort. Upprepa om fläckarna är svåra. Rengöring av duschkabinernas gjutmarmor, se Gjutmarmor- och gelcoatytor.

Blandarna




Smuts, kalk och avlagringar tas enklast bort med tvål och vatten. Skölj rent och torka med trasa eller frottéhandduk. Undvik skurpulver och andra medel som innehåller slipmedel, syror eller ammoniak. För grövre smuts rekommenderas rengöringsmedel med tensider och citronsyra.

Möblerna



Att göra rent våra möbler är lätt. Det enda du behöver är en lätt fuktad trasa och eventuellt lite vanligt rengöringsmedel. Du bör undvika skurpulver och andra medel som innehåller slipmedel, syror eller ammoniak.

Porcelain och emalj



Undvik medel med slipande effekt, typ skurpulver. Missfärgningar tar man lättast bort med citron- eller vinsyra, som man noga sköljer bort efteråt. För kalkavlagringar finns det ett gammalt husmoders-recept: "Tag hushållsättika. Denna värms till en temperatur av 50°C. Gnid sedan ättikan mot kalkfläcken. Låt verka. Upprepa behandlingen om behov finnes". Fungerade då, och fungerar nu!

Gjutmarmor- och gelcoatytor



Fuktig trasa och mildt rengöringsmedel. Inga medel med syror eller ammoniak. Inte heller kaustiksoda eller koncentrerad klorin. Om man vill ha riktigt glansig yta kan man använda ett fint polermedel efteråt och sedan vaxa med traditionellt bilvax(!). Gör du detta regelbundet, får du en yta som håller sig så gott som ny för en lång tid framöver.